

REPÚBLICA FEDERATIVA DO BRASIL
ESTADO: PARANA
MUNICÍPIO: TRES BARRAS DO PARANA

Relatório Anual de Gestão 2020

DILCEIA SALETE FORNARI
Secretário(a) de Saúde

Sumário

1. Identificação

- 1.1. Informações Territoriais
- 1.2. Secretaria de Saúde
- 1.3. Informações da Gestão
- 1.4. Fundo de Saúde
- 1.5. Plano de Saúde
- 1.6. Informações sobre Regionalização
- 1.7. Conselho de Saúde
- 1.8. Casa Legislativa

2. Introdução

3. Dados Demográficos e de Morbimortalidade

- 3.1. População estimada por sexo e faixa etária
- 3.2. Nascidos Vivos
- 3.3. Principais causas de internação
- 3.4. Mortalidade por grupos de causas

4. Dados da Produção de Serviços no SUS

- 4.1. Produção de Atenção Básica
- 4.2. Produção de Urgência e Emergência por Grupo de Procedimentos
- 4.3. Produção de Atenção Psicossocial por Forma de Organização
- 4.4. Produção de Atenção Ambulatorial Especializada e Hospitalar por Grupo de Procedimentos
- 4.5. Produção de Assistência Farmacêutica
- 4.6. Produção de Vigilância em Saúde por Grupo de Procedimentos

5. Rede Física Prestadora de Serviços ao SUS

- 5.1. Por tipo de estabelecimento e gestão
- 5.2. Por natureza jurídica
- 5.3. Consórcios em saúde

6. Profissionais de Saúde Trabalhando no SUS

7. Programação Anual de Saúde - PAS

- 7.1. Diretrizes, objetivos, metas e indicadores

8. Indicadores de Pactuação Interfederativa

9. Execução Orçamentária e Financeira

- 9.1. Execução da programação por fonte, subfunção e natureza da despesa
- 9.2. Indicadores financeiros
- 9.3. Relatório Resumido da Execução Orçamentária (RREO)
- 9.4. Execução orçamentária e financeira de recursos federais transferidos fundo a fundo, segundo bloco de financiamento e programa de trabalho
- 9.5. Covid-19 Repasse União
- 9.6. Covid-19 Recursos Próprios
- 9.7. Covid-19 Repasse Estadual

10. Auditorias

11. Análises e Considerações Gerais

12. Recomendações para o Próximo Exercício

1. Identificação

1.1. Informações Territoriais

UF	PR
Município	TRÊS BARRAS DO PARANÁ
Região de Saúde	10ª RS Cascavel
Área	504,17 Km ²
População	12.038 Hab
Densidade Populacional	24 Hab/Km ²

Fonte: Departamento de Informática do SUS (DATASUS)

Data da consulta: 19/01/2021

1.2. Secretaria de Saúde

Nome do Órgão	SMS DE TRES BARRAS DO PARANA
Número CNES	6772919
CNPJ	A informação não foi identificada na base de dados
Endereço	AVENIDA SAO PAULO 001
Email	SMS3B@HOTMAIL.COM
Telefone	4532351139

Fonte: Cadastro Nacional de Estabelecimentos de Saúde (CNES)

Data da consulta: 19/01/2021

1.3. Informações da Gestão

Prefeito(a)	HELIO KUERTEN BRUNING
Secretário(a) de Saúde em Exercício	DILCEIA SALETE FORNARI
E-mail secretário(a)	sms@tresbarras.pr.gov.br
Telefone secretário(a)	4532351139

Fonte: Sistema de Informações sobre Orçamentos Públicos em Saúde (SIOPS)

Data da consulta: 19/01/2021

1.4. Fundo de Saúde

Instrumento de criação	LEI
Data de criação	07/1990
CNPJ	78.121.936/0001-68

Natureza Jurídica	MUNICIPIO
Nome do Gestor do Fundo	DILCEIA SALETE FORNARI

Fonte: Sistema de Informações sobre Orçamentos Públicos em Saúde (SIOPS)

Data da consulta: 19/01/2021

1.5. Plano de Saúde

Período do Plano de Saúde	2018-2021
Status do Plano	Aprovado

Fonte: Departamento de Informática do SUS (DATASUS)

Data da consulta: 10/07/2020

1.6. Informações sobre Regionalização

Região de Saúde: 10ª RS Cascavel

Município	Área (Km ²)	População (Hab)	Densidade
ANAHY	102.648	2788	27,16
BOA VISTA DA APARECIDA	256.296	7540	29,42
BRAGANEY	343.321	5382	15,68
CAFELÂNDIA	271.724	18456	67,92
CAMPO BONITO	433.836	3763	8,67
CAPITÃO LEÔNIDAS MARQUES	275.748	15834	57,42
CASCAVEL	2100.105	332333	158,25
CATANDUVAS	581.754	10167	17,48
CORBÉLIA	529.385	17117	32,33
CÉU AZUL	1179.442	11819	10,02
DIAMANTE DO SUL	359.945	3424	9,51
ESPIGÃO ALTO DO IGUAÇU	326.446	4048	12,40
FORMOSA DO OESTE	275.712	6460	23,43
GUARANIAÇU	1225.607	12217	9,97
IBEMA	145.442	6370	43,80
IGUATU	106.937	2253	21,07
IRACEMA DO OESTE	81.538	2251	27,61
JESUÍTAS	247.496	8330	33,66
LINDOESTE	361.368	4592	12,71
NOVA AURORA	474.011	10299	21,73
QUEDAS DO IGUAÇU	821.503	34409	41,89
SANTA LÚCIA	116.857	3793	32,46
SANTA TEREZA DO OESTE	326.917	10096	30,88

TRÊS BARRAS DO PARANÁ	504.172	12038	23,88
VERA CRUZ DO OESTE	327.084	8454	25,85

Fonte: Departamento de Informática do SUS (DATASUS)

Ano de referência: 2020

1 .7. Conselho de Saúde

Instrumento Legal de Criação	LEI		
Endereço	Rua Timóteo Bernardes Prestes 618 Casa Centro		
E-mail	sms@tresbarras.pr.gov.br		
Telefone	4532351139		
Nome do Presidente	Cleuza de Araújo Costa		
Número de conselheiros por segmento	Usuários	16	
	Governo	3	
	Trabalhadores	6	
	Prestadores	1	


Fonte: Sistema de Informações sobre Orçamentos Públicos em Saúde (SIOPS)

Ano de referência: 202005

1 .8. Casa Legislativa


1º RDQA

Data de Apresentação na Casa Legislativa




2º RDQA

Data de Apresentação na Casa Legislativa



3º RDQA

Data de Apresentação na Casa Legislativa



- **Considerações**

Ata nº. 001/2020 . Audiência Pública : Edital de Convocação nº. 98/2020

Ata nº. 002/2020 . Audiência Pública : Edital de Convocação nº. 101/2020

Ata nº. 003/2020 . Audiência Pública : Edital de Convocação nº. 107/2021

2. Introdução

- Análises e Considerações sobre Introdução

As políticas de saúde e o seu financiamento contemplam ações às demandas e necessidades de saúde da população, tendo como parâmetro as atribuições definidas e o Termo de Compromisso de Gestão, os objetivos e metas assumidos no Pacto Pela Saúde, além da efetivação das propostas e diretrizes da Conferência Municipal de Saúde.

Tendo vigência de 2018 a 2021 e será submetido a um processo de discussão permanente através das programações anuais e dos relatórios de gestão. A partir de uma análise situacional, será utilizado como indicativo dos problemas de saúde mais importantes no município de Três Barras do Paraná, bem como de suas causas, prioridades de intervenção e estratégias a serem

3. Dados Demográficos e de Morbimortalidade

3.1. População estimada por sexo e faixa etária

Período: 2020

Faixa Etária	Masculino	Feminino	Total
0 a 4 anos	454	432	886
5 a 9 anos	453	421	874
10 a 14 anos	402	359	761
15 a 19 anos	402	374	776
20 a 29 anos	998	956	1954
30 a 39 anos	893	863	1756
40 a 49 anos	764	800	1564
50 a 59 anos	786	754	1540
60 a 69 anos	514	506	1020
70 a 79 anos	298	325	623
80 anos e mais	141	143	284
Total	6105	5933	12038

Fonte: Estimativas preliminares elaboradas pelo Ministério da Saúde/SVS/CGIAE (DataSUS/Tabnet)

Data da consulta: 27/01/2021.

3.2. Nascidos Vivos

Número de nascidos vivos por residência da mãe.

Unidade Federação	2016	2017	2018	2019
Três Barras do Paraná	168	164	180	177

Fonte: Sistema de Informações sobre Nascidos Vivos (MS/SVS/DASIS/SINASC)

Data da consulta: 27/01/2021.

3.3. Principais causas de internação

Morbidade Hospitalar de residentes, segundo capítulo da CID-10.

Capítulo CID-10	2016	2017	2018	2019	2020
I. Algumas doenças infecciosas e parasitárias	36	49	62	84	103
II. Neoplasias (tumores)	92	104	115	112	116
III. Doenças sangue órgãos hemat e transt imunitár	4	20	17	8	6
IV. Doenças endócrinas nutricionais e metabólicas	14	25	22	30	28
V. Transtornos mentais e comportamentais	14	13	11	13	6

Capítulo CID-10	2016	2017	2018	2019	2020
VI. Doenças do sistema nervoso	6	8	11	9	9
VII. Doenças do olho e anexos	7	3	3	3	3
VIII. Doenças do ouvido e da apófise mastóide	1	-	-	-	-
IX. Doenças do aparelho circulatório	103	119	125	96	143
X. Doenças do aparelho respiratório	191	181	171	183	134
XI. Doenças do aparelho digestivo	107	106	94	104	75
XII. Doenças da pele e do tecido subcutâneo	11	15	4	4	6
XIII. Doenças sist osteomuscular e tec conjuntivo	10	13	15	12	7
XIV. Doenças do aparelho geniturinário	56	76	53	96	77
XV. Gravidez parto e puerpério	150	147	142	143	124
XVI. Algumas afec originadas no período perinatal	18	15	13	26	35
XVII. Malf cong deformid e anomalias cromossômicas	2	10	4	10	1
XVIII. Sint sinais e achad anorm ex clín e laborat	6	15	10	10	25
XIX. Lesões enven e alg out conseq causas externas	99	109	84	99	95
XX. Causas externas de morbidade e mortalidade	-	-	-	-	-
XXI. Contatos com serviços de saúde	4	11	23	32	9
CID 10ª Revisão não disponível ou não preenchido	-	-	-	-	-
Total	931	1039	979	1074	1002

Fonte: Sistema de Informações Hospitalares do SUS (SIH/SUS)

Data da consulta: 27/01/2021.

Obs.: A atualização dos valores relativos ao último período ocorrem simultaneamente ao carregamento dos dados no Tabnet/DATASUS.

3.4. Mortalidade por grupos de causas

Mortalidade de residentes, segundo capítulo CID-10

Capítulo CID-10	2016	2017	2018	2019
I. Algumas doenças infecciosas e parasitárias	-	3	1	2
II. Neoplasias (tumores)	18	18	16	12
III. Doenças sangue órgãos hemat e transt imunitár	-	1	-	-
IV. Doenças endócrinas nutricionais e metabólicas	4	8	6	10
V. Transtornos mentais e comportamentais	-	-	-	-
VI. Doenças do sistema nervoso	1	1	1	1
VII. Doenças do olho e anexos	-	-	-	-
VIII. Doenças do ouvido e da apófise mastóide	-	-	-	-
IX. Doenças do aparelho circulatório	24	28	29	18

Capítulo CID-10	2016	2017	2018	2019
X. Doenças do aparelho respiratório	11	8	5	9
XI. Doenças do aparelho digestivo	3	6	4	6
XII. Doenças da pele e do tecido subcutâneo	1	-	-	-
XIII. Doenças sist osteomuscular e tec conjuntivo	-	-	-	-
XIV. Doenças do aparelho geniturinário	3	4	5	2
XV. Gravidez parto e puerpério	-	-	-	-
XVI. Algumas afec originadas no período perinatal	-	-	-	-
XVII. Malf cong deformid e anomalias cromossômicas	-	-	1	2
XVIII. Sint sinais e achad anorm ex clín e laborat	1	1	-	-
XIX. Lesões enven e alg out conseq causas externas	-	-	-	-
XX. Causas externas de morbidade e mortalidade	11	21	12	8
XXI. Contatos com serviços de saúde	-	-	-	-
XXII. Códigos para propósitos especiais	-	-	-	-
Total	77	99	80	70

Fonte: Sistema de Informações sobre Mortalidade (MS/SVS/CGIAE/SIM-TABNET)

Data da consulta: 27/01/2021.

• Análises e Considerações sobre Dados Demográficos e de Morbimortalidade

Causas de Morbidade :

1ª - Doenças do Aparelho Circulatório

2ª - Doenças do Aparelho Respiratório

3ª. Neoplasias

As principais Causas de Mortalidade

1ª Doenças do Aparelho Circulatório (18);

2ª Neoplasias(12)

3ª Doenças endócrinas (10)

A maior causa de internamento foram as doenças do aparelho Circulatório, e a maior causa de mortalidade também foram as doenças do aparelho circulatório e neoplasias. O que aponta para a necessidade de ações educativas /preventivas que reflitam nos indicadores.

4. Dados da Produção de Serviços no SUS

4.1. Produção de Atenção Básica

Considerando a verificação da inconsistência dos dados provenientes do SISAB, a Secretaria de Atenção Primária à Saúde (SAPS) solicitou a retirada dos dados da Atenção Básica disponibilizados pelos tabuladores do CMD até que os dados sejam corrigidos pela equipe da SAPS.

Em decorrência disso, informamos que o quadro 4.1 Produção da Atenção Básica dos Relatórios – RDQ e RAG permanecerá indisponível até a correção pela referida área. Dessa maneira, os gestores devem informar os dados relativos a produção da Atenção Básica, utilizando os dados das bases locais no campo Análise e Considerações.

4.2. Produção de Urgência e Emergência por Grupo de Procedimentos

Caráter de atendimento: Urgência

Grupo procedimento	Sistema de Informações Ambulatoriais		Sistema de Informações Hospitalares	
	Qtd. aprovada	Valor aprovado	AIH Pagas	Valor total
01 Ações de promoção e prevenção em saúde	-	-	-	-
02 Procedimentos com finalidade diagnóstica	-	-	-	-
03 Procedimentos clínicos	-	-	-	-
04 Procedimentos cirúrgicos	-	-	-	-
05 Transplantes de órgãos, tecidos e células	-	-	-	-
06 Medicamentos	-	-	-	-
07 Órteses, próteses e materiais especiais	-	-	-	-
08 Ações complementares da atenção à saúde	-	-	-	-
Total	-	-	-	-

Fonte: Sistemas de Informações Ambulatoriais do SUS (SIA/SUS) e Sistema de Informações Hospitalares do SUS (SIH/SUS)

Data da consulta: 15/03/2021.

4.3. Produção de Atenção Psicossocial por Forma de Organização

Não há informações cadastradas para o período

4.4. Produção de Atenção Ambulatorial Especializada e Hospitalar por Grupo de Procedimentos

Grupo procedimento	Sistema de Informações Ambulatoriais		Sistema de Informações Hospitalares	
	Qtd. aprovada	Valor aprovado	AIH Pagas	Valor total
01 Ações de promoção e prevenção em saúde	1157	-	-	-
02 Procedimentos com finalidade diagnóstica	-	-	-	-
03 Procedimentos clínicos	197	-	-	-
04 Procedimentos cirúrgicos	-	-	-	-

Grupo procedimento	Sistema de Informações Ambulatoriais		Sistema de Informações Hospitalares	
	Qtd. aprovada	Valor aprovado	AIH Pagas	Valor total
05 Transplantes de órgãos, tecidos e células	-	-	-	-
06 Medicamentos	-	-	-	-
07 Órteses, próteses e materiais especiais	45	6750,00	-	-
08 Ações complementares da atenção à saúde	-	-	-	-
Total	1399	6750,00	-	-

Fonte: Sistema de Informações Ambulatoriais do SUS (SIA/SUS) e Sistema de Informações Hospitalares do SUS (SIH/SUS)

Data da consulta: 15/03/2021.

4.5. Produção de Assistência Farmacêutica

Esse item refere-se ao componente especializado da assistência farmacêutica, sob gestão da esfera estadual. Portanto, não há produção sob gestão municipal.

4.6. Produção de Vigilância em Saúde por Grupo de Procedimentos

Financiamento: Vigilância em Saúde

Grupo procedimento	Sistema de Informações Ambulatoriais	
	Qtd. aprovada	Valor aprovado
01 Ações de promoção e prevenção em saúde	1157	-
Total	1157	-

Fonte: Sistemas de Informações Ambulatoriais do SUS (SIA/SUS)

Data da consulta: 15/03/2021.

• Análises e Considerações sobre Dados da Produção de Serviços no SUS

Algumas metas propostas pelas diretrizes não foram atingidas devido a pandemia COVID-19. Os indicadores referentes as condições crônicas aparecem como nós críticos a serem melhorados através do planejamento de ações educativo/preventivas locais. Atuando sobre os determinantes sociais, reduzindo iniquidades e buscando melhorar condições de vida da população..

4.1 ATENÇÃO BÁSICA

De acordo com a análise dos dados observa-se que de modo geral atingiu as metas propostas por esta diretriz.

4.2. Produção de Urgência e Emergência por Grupo de Procedimentos

Em relação a implementação da Rede de Atenção as Urgências, na diretriz que relaciona o número de unidades de saúde com serviço de notificação de violência doméstica, sexual e outras violências, com a meta acima do pactuado, tem a necessidade do estabelecimento do fluxo de atendimento às violências no âmbito intersetorial, prevista na Programação Anual de Saúde (PAS).

4.3. Produção de Atenção Psicossocial por Forma de Organização

A Saúde Mental, de responsabilidade das Estratégias de Saúde da Família com suporte da psicologia, tem acompanhamento com médico psiquiatra 3 vezes por mês.

4.5. Produção de Assistência Farmacêutica

O Município consta com uma farmácia básica que atinge Rename/Remume, no qual atinge a maioria da população. Em relação a REMUME cabe salientar que alguns itens/medicamentos ficaram desertos na licitação e outras tiveram produção suspensa.

4.6. Produção de Vigilância em Saúde por Grupo de Procedimentos

Reforçar a Vigilância em saúde com relação ao autocuidado do cidadão por meio dos conselheiros de saúde, lideranças de movimentos sociais, agentes comunitários de saúde, agentes de combate às endemias, Programa Saúde na Escola(PSE) e educadores populares no SUS.

5. Rede Física Prestadora de Serviços ao SUS

5.1. Por tipo de estabelecimento e gestão

Período 12/2020

Rede física de estabelecimentos de saúde por tipo de estabelecimentos				
Tipo de Estabelecimento	Dupla	Estadual	Municipal	Total
UNIDADE MOVEL DE NIVEL PRE-HOSPITALAR NA AREA DE URGENCIA	0	0	1	1
CENTRO DE SAUDE/UNIDADE BASICA	0	0	1	1
HOSPITAL GERAL	1	0	0	1
UNIDADE DE APOIO DIAGNOSE E TERAPIA (SADT ISOLADO)	4	0	0	4
POSTO DE SAUDE	0	0	3	3
CENTRAL DE GESTAO EM SAUDE	0	0	1	1
CONSULTORIO ISOLADO	0	0	1	1
POLO ACADEMIA DA SAUDE	0	0	1	1
CLINICA/CENTRO DE ESPECIALIDADE	0	1	1	2
Total	5	1	9	15

Observação: Os dados apresentados referem-se ao número de estabelecimentos de saúde públicos ou prestadores de serviços ao SUS

Fonte: Cadastro Nacional de Estabelecimentos de Saúde (CNES)

Data da consulta: 19/01/2021.

5.2. Por natureza jurídica

Período 12/2020

Rede física de estabelecimentos de saúde por natureza jurídica				
Natureza Jurídica	Municipal	Estadual	Dupla	Total
ADMINISTRACAO PUBLICA				
MUNICIPIO	7	0	1	8
ENTIDADES EMPRESARIAIS				
EMPRESARIO (INDIVIDUAL)	1	0	0	1
SOCIEDADE EMPRESARIA LIMITADA	1	0	4	5
ENTIDADES SEM FINS LUCRATIVOS				
ASSOCIACAO PRIVADA	0	1	0	1
PESSOAS FISICAS				
Total	9	1	5	15

Observação: Os dados apresentados referem-se ao número de estabelecimentos de saúde públicos ou prestadores de serviços ao SUS

Fonte: Cadastro Nacional de Estabelecimentos de Saúde (CNES)

Data da consulta: 19/01/2021.

5.3. Consórcios em saúde

O ente não está vinculado a consórcio público em saúde

- **Análises e Considerações sobre Rede Física Prestadora de Serviços ao SUS**

Há estabelecimentos da rede privada que não estão cadastrados devidamente pela falta de documentos obrigatórios. Sendo necessária a montagem de uma estratégia para cadastrar 100 % dos estabelecimentos.

6. Profissionais de Saúde Trabalhando no SUS

Período 02/2020

Postos de trabalho ocupados, por ocupação e forma de contratação						
Adm. do Estabelecimento	Formas de contratação	CBOs médicos	CBOs enfermeiro	CBOs (outros) nível superior	CBOs (outros) nível médio	CBOs ACS
Pública (NJ grupo 1, ou 201-1, 203-8)	Estatutários e empregados públicos (0101, 0102)	6	3	13	23	19
	Intermediados por outra entidade (08)	0	0	0	0	0
	Autônomos (0209, 0210)	1	0	0	0	0
	Residentes e estagiários (05, 06)	0	0	0	0	0
	Bolsistas (07)	1	0	0	0	0
	Informais (09)	0	0	1	0	0
Privada (NJ grupos 2 - exceto 201-1, 203-8 -, 3, 4 e 5)	Intermediados por outra entidade (08)	0	0	1	0	0
	Celetistas (0105)	0	0	0	0	0
	Autônomos (0209, 0210)	0	0	1	1	0
	Residentes e estagiários (05, 06)	0	0	0	0	0
	Bolsistas (07)	0	0	0	0	0
	Informais (09)	0	0	0	0	0
	Servidores públicos cedidos para a iniciativa privada (10)	0	0	0	0	0

Postos de trabalho ocupados, por Contrato Temporário e Cargos em Comissão						
Adm. do Estabelecimento	Formas de contratação	CBOs médicos	CBOs enfermeiro	CBOs (outros) nível superior	CBOs (outros) nível médio	CBOs ACS
Pública (NJ grupo 1, ou 201-1, 203-8)	Contratos temporários e cargos em comissão (010301, 0104)	0	0	0	0	0
Privada (NJ grupos 2 - exceto 201-1, 203-8 -, 3, 4 e 5)	Contratos temporários e cargos em comissão (010302, 0104)	0	0	1	0	0

Fonte: Cadastro Nacional de Estabelecimentos de Saúde (CNES)

Data da consulta: 21/07/2020.

Postos de trabalho ocupados, por ocupação e forma de contratação						
Adm. do Estabelecimento	Formas de contratação	2016	2017	2018	2019	
Pública (NJ grupo 1, ou 201-1, 203-8)	Autônomos (0209, 0210)	36	35	18	12	
	Bolsistas (07)	12	12	12	12	
	Estatutários e empregados públicos (0101, 0102)	1.021	1.049	1.071	996	
	Informais (09)	16	6	6	12	

Postos de trabalho ocupados, por Contrato Temporário e Cargos em Comissão						
---	--	--	--	--	--	--

Adm. do Estabelecimento	Formas de contratação	2016	2017	2018	2019
Pública (NJ grupo 1, ou 201-1, 203-8)	Contratos temporários e cargos em comissão (010301, 0104)	9	0	4	0

Fonte: Cadastro Nacional de Estabelecimentos de Saúde (CNES)

Data da consulta: 21/07/2020.

- Análises e Considerações sobre Profissionais de Saúde Trabalhando no SUS

Quanto aos trabalhadores do SUS, o maior percentual é de servidores sob regime estatutário, o qual deve ser mantido e até mesmo ampliado conforme necessidade e análise do índice de folha de pagamento da prefeitura.

7. Programação Anual de Saúde - PAS

7.1. Diretrizes, objetivos, metas e indicadores

DIRETRIZ Nº 1 - Reduzir o coeficiente de Mortalidade Infantil.

OBJETIVO Nº 1.1 - Reduzir o coeficiente de morte infantil em relação com o ano de 2018.

Descrição da Meta	Indicador para monitoramento e avaliação da meta	Linha-Base	Meta 2020	Unidade de medida	Resultado	Meta Plano(2018-2021)	Unidade de medida	% meta alcançada
1. manter em zero	Taxa de mortalidade infantil	Taxa	0	Taxa	2	0,00	Taxa	0

DIRETRIZ Nº 2 - Manter a proporção de óbitos infantis sem assistência médica.

OBJETIVO Nº 2.1 - Manter em zero a porcentagem de óbitos infantis sem assistência médica

Descrição da Meta	Indicador para monitoramento e avaliação da meta	Linha-Base	Meta 2020	Unidade de medida	Resultado	Meta Plano(2018-2021)	Unidade de medida	% meta alcançada
1. Manter em zero	proporção de óbitos infantil sem assistência médica	Proporção	0	Proporção	0	0,00	Proporção	100,00

DIRETRIZ Nº 3 - Mortalidade Materna

OBJETIVO Nº 3.1 - Manter em zero coeficiente de mortalidade materna

Descrição da Meta	Indicador para monitoramento e avaliação da meta	Linha-Base	Meta 2020	Unidade de medida	Resultado	Meta Plano(2018-2021)	Unidade de medida	% meta alcançada
1. Manter em zero	Número de óbitos maternos em determinado período e local de residência	Taxa	0	Taxa	0	0,00	Taxa	100,00

DIRETRIZ Nº 4 - Aumentar as consultas Pré-Natais por parturientes no SUS

OBJETIVO Nº 4.1 - Atingir 80 % das gestantes com 07 ou mais consultas de pré-natal

Descrição da Meta	Indicador para monitoramento e avaliação da meta	Linha-Base	Meta 2020	Unidade de medida	Resultado	Meta Plano(2018-2021)	Unidade de medida	% meta alcançada
1. Alcançar gradativamente 100 % das gestantes com 7 consultas	Cobertura populacional estimada pelas equipes de Atenção Básica	Percentual	90	Percentual	65	100,00	Percentual	72,22

DIRETRIZ Nº 5 - Acompanhar das gestantes adolescentes

OBJETIVO Nº 5.1 - Atingir 95 % das gestantes adolescentes com acompanhamento Pré-Natal

Descrição da Meta	Indicador para monitoramento e avaliação da meta	Linha-Base	Meta 2020	Unidade de medida	Resultado	Meta Plano(2018-2021)	Unidade de medida	% meta alcançada
1. Busca ativa das pacientes	Cobertura populacional estimada pelas equipes de Atenção Básica	Percentual	98	Percentual	16	100,00	Percentual	75,78

DIRETRIZ Nº 6 - Proporção partos cesárea

OBJETIVO Nº 6.1 - Reduzir proporção de partos cesárea

Descrição da Meta	Indicador para monitoramento e avaliação da meta	Linha-Base	Meta 2020	Unidade de medida	Resultado	Meta Plano(2018-2021)	Unidade de medida	% meta alcançada
1. Reduzir gradativamente a proporção de parto cesárea	Proporção de parto normal no Sistema Único de Saúde e na Saúde Suplementar	Proporção	40	Proporção	69	40,00	Proporção	162,00

DIRETRIZ Nº 7 - Acompanhar o desenvolvimento e estudo nutricional de crianças com idade de 0 a 83 meses e gestantes

OBJETIVO Nº 7.1 - Acompanhar o desenvolvimento e estudo nutricional de crianças com idade de 0 a 83 meses e gestantes através dos programas (SISVAN e Bolsa Família).

Descrição da Meta	Indicador para monitoramento e avaliação da meta	Linha-Base	Meta 2020	Unidade de medida	Resultado	Meta Plano(2018-2021)	Unidade de medida	% meta alcançada
1. manter 85% acompanhamento bolsa família	Cobertura de acompanhamento das condicionalidades de Saúde do Programa Bolsa Família (PBF)	Percentual	85	Percentual	509	85,00	Percentual	48,41

DIRETRIZ Nº 8 - Vigilância Sanitária Ambiental

OBJETIVO Nº 8.1 - Realizar a Vigilância Ambiental em Saúde relacionada à qualidade da água para consumo Humano ç SIS/VIGI-ÀGUA.

Descrição da Meta	Indicador para monitoramento e avaliação da meta	Linha-Base	Meta 2020	Unidade de medida	Resultado	Meta Plano(2018-2021)	Unidade de medida	% meta alcançada
1. Manter em 100% análise de água	Proporção de análises realizadas em amostras de água para consumo humano quanto aos parâmetros coliformes totais, cloro residual livre e turbidez	Percentual	100	Percentual	120	100,00	Percentual	109,00

DIRETRIZ Nº 9 - Doenças Imunopreveníveis

OBJETIVO Nº 9.1 - 1- Manter a cobertura da vacinação de rotina em menores de 01 ano acima de 90 % para DPT;

Descrição da Meta	Indicador para monitoramento e avaliação da meta	Linha-Base	Meta 2020	Unidade de medida	Resultado	Meta Plano(2018-2021)	Unidade de medida	% meta alcançada
1. manter em 95% vacinal DTP	Proporção de vacinas selecionadas do Calendário Nacional de Vacinação para crianças menores de dois anos de idade - Pentavalente 3ª dose, Pneumocócica 10-valente 2ª dose, Poliomielite 3ª dose e Tríplice viral 1ª dose - com cobertura vacinal preconizada	Percentual	95	Percentual	107	95,00	Percentual	112,63

OBJETIVO Nº 9.2 - Manter acima de 95 % para Anti-Sarampo, BCG, Anti-Pólio e Anti-Hepatite B.

Descrição da Meta	Indicador para monitoramento e avaliação da meta	Linha-Base	Meta 2020	Unidade de medida	Resultado	Meta Plano(2018-2021)	Unidade de medida	% meta alcançada
1. Manter acima de 95%	Proporção de vacinas selecionadas do Calendário Nacional de Vacinação para crianças menores de dois anos de idade - Pentavalente 3ª dose, Pneumocócica 10-valente 2ª dose, Poliomielite 3ª dose e Tríplice viral 1ª dose - com cobertura vacinal preconizada	Percentual	95	Percentual	150	95,00	Percentual	157,89

DIRETRIZ Nº 10 - número de casos de Sarampo.

OBJETIVO Nº 10.1 - Reduzir o número de casos de Sarampo.

Descrição da Meta	Indicador para monitoramento e avaliação da meta	Linha-Base	Meta 2020	Unidade de medida	Resultado	Meta Plano(2018-2021)	Unidade de medida	% meta alcançada
1. manter em zero sarampo	Número de casos de sarampo	Número	0	Número	0	0	Número	100,00

DIRETRIZ Nº 11 - Cobertura vacinal Influenza em idosos.

OBJETIVO Nº 11.1 - Reduzir o número influenza no idoso

Descrição da Meta	Indicador para monitoramento e avaliação da meta	Linha-Base	Meta 2020	Unidade de medida	Resultado	Meta Plano(2018-2021)	Unidade de medida	% meta alcançada
1. manter acima de 90%	Percentual de vacinação H1N1 em acima de 65 anos	Percentual	92	Percentual	140	92,00	Percentual	152,17

DIRETRIZ Nº 12 - Número de casos de Tétano Neonatal

OBJETIVO Nº 12.1 - Evitar casos de tétano neonatal

Descrição da Meta	Indicador para monitoramento e avaliação da meta	Linha-Base	Meta 2020	Unidade de medida	Resultado	Meta Plano(2018-2021)	Unidade de medida	% meta alcançada
1. Manter em zero tétano neonatal	Números de casos de tétano neonatal	Número	0	Número	0	0	Número	100,00

DIRETRIZ Nº 13 - Incidência de Dengue

OBJETIVO Nº 13.1 - Manter em zero número de casos de dengue

Descrição da Meta	Indicador para monitoramento e avaliação da meta	Linha-Base	Meta 2020	Unidade de medida	Resultado	Meta Plano(2018-2021)	Unidade de medida	% meta alcançada
1. manter em zero número de casos de dengue	Número de casos de dengue	Número	0	Número	19	0	Número	0

DIRETRIZ Nº 14 - Casos de Febre Amarela urbana

OBJETIVO Nº 14.1 - Manter em 0 (zero) o número de casos confirmados de Febre Amarela urbana

Descrição da Meta	Indicador para monitoramento e avaliação da meta	Linha-Base	Meta 2020	Unidade de medida	Resultado	Meta Plano(2018-2021)	Unidade de medida	% meta alcançada
1. Manter em 0 (zero) o número de casos confirmados de Febre Amarela urbana	Número de casos de febre amarela	Número	0	Número	0	0	Número	100,00

DIRETRIZ Nº 15 - Coeficiente anual de incidência de Tuberculose Pulmonar

OBJETIVO Nº 15.1 - Zero os casos de Tuberculose Pulmonar

Descrição da Meta	Indicador para monitoramento e avaliação da meta	Linha-Base	Meta 2020	Unidade de medida	Resultado	Meta Plano(2018-2021)	Unidade de medida	% meta alcançada
1. Manter em zero os casos de Tuberculose Pulmonar	Número de casos de tuberculose	Número	0	Número	2	0	Número	0

DIRETRIZ Nº 16 - Hanseníase

OBJETIVO Nº 16.1 - Taxa de cura da hanseníase

Descrição da Meta	Indicador para monitoramento e avaliação da meta	Linha-Base	Meta 2020	Unidade de medida	Resultado	Meta Plano(2018-2021)	Unidade de medida	% meta alcançada
1. Manter taxa de tratamento concluído em 81%	Proporção de cura dos casos novos de hanseníase diagnosticados nos anos das coortes	Taxa	81	Taxa	0	81,00	Taxa	100,00

DIRETRIZ Nº 17 - Incidência de AIDS.

OBJETIVO Nº 17.1 - Manter em zero o coeficiente de incidência de AIDS em menores de 05 anos de idade

Descrição da Meta	Indicador para monitoramento e avaliação da meta	Linha-Base	Meta 2020	Unidade de medida	Resultado	Meta Plano(2018-2021)	Unidade de medida	% meta alcançada
1. Manter em zero o coeficiente de incidência de AIDS em menores de 05 anos de idade	Número de casos novos de aids em menores de 5 anos.	Taxa	0	Taxa	0	0,00	Taxa	0

DIRETRIZ Nº 18 - Vigilância Epidemiológica de Sífilis Congênita.

OBJETIVO Nº 18.1 - Manter em zero o número de casos de Sífilis Congênita

Descrição da Meta	Indicador para monitoramento e avaliação da meta	Linha-Base	Meta 2020	Unidade de medida	Resultado	Meta Plano(2018-2021)	Unidade de medida	% meta alcançada
1. Manter em zero o número de casos de Sífilis Congênita	Número de Casos de Sífilis Congênita	Número	0	Número	0	0	Número	100,00

DIRETRIZ Nº 19 - Investigação ambulatorial através de teste rápido de HIV no Pré-Natal.

OBJETIVO Nº 19.1 - Investigação ambulatorial em 100% das gestantes em pré-natal na U.B.S realizando 3 exames.

Descrição da Meta	Indicador para monitoramento e avaliação da meta	Linha-Base	Meta 2020	Unidade de medida	Resultado	Meta Plano(2018-2021)	Unidade de medida	% meta alcançada
1. Manter a investigação ambulatorial em 100% das gestantes em pré-natal na U.B.S realizando 3 exames.	Investigação ambulatorial das gestantes em pré-natal na U.B.S realizando 3 exames.	Percentual	100	Percentual	240	100,00	Percentual	80,00

DIRETRIZ Nº 20 - Implementar sistema de acompanhamento dos portadores de Hipertensão e Diabetes.

OBJETIVO Nº 20.1 - Acompanhar 100 % dos pacientes nas unidades de saúde.

Descrição da Meta	Indicador para monitoramento e avaliação da meta	Linha-Base	Meta 2020	Unidade de medida	Resultado	Meta Plano(2018-2021)	Unidade de medida	% meta alcançada
1. Manter 100 % dos pacientes acompanhados nas unidades de saúde.	Cobertura populacional estimada pelas equipes de Atenção Básica	Percentual	100	Percentual	0	100,00	Percentual	23,33

DIRETRIZ Nº 21 - Realizar exames nas mulheres em idade de risco para câncer Cérvico-Uterino.

OBJETIVO Nº 21.1 - Alcançar meta de 0,27 proposta pelo Programa Estadual de Prevenção e Controle do Câncer Ginecológico em mulheres de 25 à 64 anos

Descrição da Meta	Indicador para monitoramento e avaliação da meta	Linha-Base	Meta 2020	Unidade de medida	Resultado	Meta Plano(2018-2021)	Unidade de medida	% meta alcançada
1. Manter meta de 0,27 proposta pelo Programa Estadual de Prevenção e Controle do Câncer Ginecológico em mulheres de 25 à 64 anos	Razão de exames citopatológicos do colo do útero em mulheres de 25 a 64 anos na população residente de determinado local e a população da mesma faixa etária	Percentual	27	Percentual	,08	27,00	Percentual	29,62

DIRETRIZ Nº 22 - Programa de Prevenção do Câncer de Mama.

OBJETIVO Nº 22.1 - Realizar exame de Mamografia em mulheres de 50 a 69 anos, meta 0,70 da população alvo.

Descrição da Meta	Indicador para monitoramento e avaliação da meta	Linha-Base	Meta 2020	Unidade de medida	Resultado	Meta Plano(2018-2021)	Unidade de medida	% meta alcançada
1. Manter exame de Mamografia em mulheres de 50 a 69 anos, meta 0,70 da população alvo.	Razão de exames de mamografia de rastreamento realizados em mulheres de 50 a 69 anos na população residente de determinado local e população da mesma faixa etária.	Percentual	70	Percentual	21	70,00	Percentual	3,02

DIRETRIZ Nº 23 - casos de acidentes de trabalho

OBJETIVO Nº 23.1 - Investigar 100 % dos óbitos e amputações decorrentes de acidentes no trabalho

Descrição da Meta	Indicador para monitoramento e avaliação da meta	Linha-Base	Meta 2020	Unidade de medida	Resultado	Meta Plano(2018-2021)	Unidade de medida	% meta alcançada
1. Manter 100% das investigações	Proporção de preenchimento do campo ocupação nas notificações de agravos relacionados ao trabalho.	Percentual	100	Percentual	4	100,00	Percentual	100,00

DIRETRIZ Nº 24 - unidades de saúde em funcionamento.

OBJETIVO Nº 24.1 - Manter 100 % das unidades de saúde em funcionamento

Descrição da Meta	Indicador para monitoramento e avaliação da meta	Linha-Base	Meta 2020	Unidade de medida	Resultado	Meta Plano(2018-2021)	Unidade de medida	% meta alcançada
1. Manter 100 % das unidades de saúde em funcionamento	Unidades Básica de Saúde Funcionando	Percentual	100	Percentual	5	100,00	Percentual	100,00

DIRETRIZ Nº 25 - Cadastramento dos usuários SUS para emissão do Cartão Nacional de Saúde.**OBJETIVO Nº 25.1 - Cadastrar 100% dos Cartão do SUS**

Descrição da Meta	Indicador para monitoramento e avaliação da meta	Linha-Base	Meta 2020	Unidade de medida	Resultado	Meta Plano(2018-2021)	Unidade de medida	% meta alcançada
1. Manter 100%	Cobertura populacional estimada pelas equipes de Atenção Básica	Percentual	100	Percentual	0	100,00	Percentual	100,00

DIRETRIZ Nº 26 - Cadastramento dos estabelecimentos de Saúde.**OBJETIVO Nº 26.1 - Recadastrar 75 % dos estabelecimentos de Saúde.**

Descrição da Meta	Indicador para monitoramento e avaliação da meta	Linha-Base	Meta 2020	Unidade de medida	Resultado	Meta Plano(2018-2021)	Unidade de medida	% meta alcançada
1. Manter acima de 75% estabelecimentos de Saúde cadastrados	Cadastramento dos estabelecimentos de Saúde.	Percentual	80	Percentual	0	80,00	Percentual	30,00

DIRETRIZ Nº 27 - disponibilidade de medicamentos básicos.**OBJETIVO Nº 27.1 - Garantir o fornecimento de medicamentos que constem na REMUME e na RENAME**

Descrição da Meta	Indicador para monitoramento e avaliação da meta	Linha-Base	Meta 2020	Unidade de medida	Resultado	Meta Plano(2018-2021)	Unidade de medida	% meta alcançada
1. Manter o fornecimento de medicamentos que constem na REMUME e na RENAME	medicamentos que constem na REMUME e na RENAME	Percentual	100	Percentual	303	100,00	Percentual	93,80

DIRETRIZ Nº 28 - Plano Direto de Regionalização.**OBJETIVO Nº 28.1 - Participar de um módulo assistencial e micro-região de saúde**

Descrição da Meta	Indicador para monitoramento e avaliação da meta	Linha-Base	Meta 2020	Unidade de medida	Resultado	Meta Plano(2018-2021)	Unidade de medida	% meta alcançada
1. Participar de um módulo assistencial e micro-região de saúde	Participação de módulo assistencial e micro-região de saúde	Percentual	100	Percentual	4	100,00	Percentual	100,00

DIRETRIZ Nº 29 - Cobertura Estratégia Saúde da Família e Atenção básica em Saúde**OBJETIVO Nº 29.1 - Cobertura Estratégia Saúde da Família e Atenção básica em Saúde**

Descrição da Meta	Indicador para monitoramento e avaliação da meta	Linha-Base	Meta 2020	Unidade de medida	Resultado	Meta Plano(2018-2021)	Unidade de medida	% meta alcançada
1. Cobertura Estratégia Saúde da Família e Atenção básica em Saúde	Cobertura populacional estimada pelas equipes de Atenção Básica	Percentual	100	Percentual	4	100,00	Percentual	100,00

DIRETRIZ Nº 30 - Acompanhar a aplicação de recursos em ações e serviços de saúde, conforme Emenda Constitucional 29/2000.

OBJETIVO Nº 30.1 - Acompanhar a aplicação de recursos em ações e serviços de saúde, conforme Emenda Constitucional 29/2000.

Descrição da Meta	Indicador para monitoramento e avaliação da meta	Linha-Base	Meta 2020	Unidade de medida	Resultado	Meta Plano(2018-2021)	Unidade de medida	% meta alcançada
1. Manter conforme Emenda Constitucional 29/2000.	Recurso Emenda Constitucional 29/2000.	Percentual	100	Percentual	0	100,00	Percentual	100,00

DIRETRIZ Nº 31 - aplicação de recursos próprios em ações e serviços de saúde.

OBJETIVO Nº 31.1 - Aplicar recursos acima do preconizado pela emenda 29/2000 em ações e serviços de saúde

Descrição da Meta	Indicador para monitoramento e avaliação da meta	Linha-Base	Meta 2020	Unidade de medida	Resultado	Meta Plano(2018-2021)	Unidade de medida	% meta alcançada
1. Aplicar o mínimo de 15 % emenda 29/2000 em ações e serviços de saúde	Recurso emenda 29/2000 em ações e serviços de saúde	Percentual	15	Percentual	22	15,00	Percentual	146,67

DIRETRIZ Nº 32 - Recursos Humanos do setor saúde

OBJETIVO Nº 32.1 - Qualificação de profissionais.

Descrição da Meta	Indicador para monitoramento e avaliação da meta	Linha-Base	Meta 2020	Unidade de medida	Resultado	Meta Plano(2018-2021)	Unidade de medida	% meta alcançada
1. Qualificação permanente da equipe de saúde	Capacitação permanente dos Recursos Humanos	Percentual	100	Percentual	3	100,00	Percentual	100,00

DIRETRIZ Nº 33 - Capacitação de Gestores e de Profissionais de saúde

OBJETIVO Nº 33.1 - Propiciar participação em cursos para gestor municipal

Descrição da Meta	Indicador para monitoramento e avaliação da meta	Linha-Base	Meta 2020	Unidade de medida	Resultado	Meta Plano(2018-2021)	Unidade de medida	% meta alcançada
1. Propiciar participação anual em cursos para gestor municipal	Capacitação permanente do gestor	Percentual	100	Percentual	4	100,00	Percentual	100,00

DIRETRIZ Nº 34 - Pré-Conferencias Municipais de Saúde.

OBJETIVO Nº 34.1 - Realizar 05 Pré-Conferencias Municipais de Saúde

Descrição da Meta	Indicador para monitoramento e avaliação da meta	Linha-Base	Meta 2020	Unidade de medida	Resultado	Meta Plano(2018-2021)	Unidade de medida	% meta alcançada
1. Manter a realização de 05 Pré-Conferencias Municipais de Saúde	Número de pré-conferencias municipais de saúde	Número	5	Número	0	5	Número	0

DIRETRIZ Nº 35 - Ações da Atenção Primária em Saúde

OBJETIVO Nº 35.1 - Diminuir as internações hospitalares anualmente

Descrição da Meta	Indicador para monitoramento e avaliação da meta	Linha-Base	Meta 2020	Unidade de medida	Resultado	Meta Plano(2018-2021)	Unidade de medida	% meta alcançada
1. Diminuir o número de internações hospitalares gradativamente	Número de internação hospitalar diário	Número	3	Número	333	2	Número	90,00

DIRETRIZ Nº 36 - Promover melhora nos hábitos de vida da população

OBJETIVO Nº 36.1 - Trabalhar em prevenção e promoção em saúde os eixos do Pacto pela Vida.

Descrição da Meta	Indicador para monitoramento e avaliação da meta	Linha-Base	Meta 2020	Unidade de medida	Resultado	Meta Plano(2018-2021)	Unidade de medida	% meta alcançada
1. Manter os trabalhos de prevenção e promoção em saúde os eixos do Pacto pela Vida.	Ações em saúde do Pacto pela Vida	Percentual	100	Percentual	1	100,00	Percentual	31,66

DIRETRIZ Nº 37 - Enfrentamento á Doenças Emergências (Exemplo : Covid-19)

OBJETIVO Nº 37.1 - Reestruturar a Atenção Primária em Saúde/Hospital Municipal e qualificar os Profissionais da Saúde visando o enfrentamento de doenças emergências (Covid-19)

Descrição da Meta	Indicador para monitoramento e avaliação da meta	Linha-Base	Meta 2020	Unidade de medida	Resultado	Meta Plano(2018-2021)	Unidade de medida	% meta alcançada
1. Cumprir 100% das Ações	Ações de Enfrentamento da Pandemia Covid-19	Percentual	100	Percentual	8	100,00	Percentual	83,33

Demonstrativo da vinculação das metas anualizadas com a Subfunção

Subfunções da Saúde	Descrição das Metas por Subfunção	Meta programada para o exercício
122 - Administração Geral	Manter 100 % das unidades de saúde em funcionamento	100,00
	Manter o fornecimento de medicamentos que constem na REMUME e na RENAME	303,00
	Participar de um módulo assistencial e micro-região de saúde	4,00
	Cobertura Estratégia Saúde da Família e Atenção básica em Saúde	4,00
	Manter conforme Emenda Constitucional 29/2000.	0,00
	Aplicar o mínimo de 15 % emenda 29/2000 em ações e serviços de saúde	22,00
	Qualificação permanente da equipe de saúde	3,00
	Propiciar participação anual em cursos para gestor municipal	4,00

	Manter a realização de 05 Pré-Conferencias Municipais de Saúde	0
	Cumprir 100% das Ações	8,00
301 - Atenção Básica	manter em zero	0,00
	Manter em zero	0,00
	Manter em zero	0,00
	Alcançar gradativamente 100 % das gestantes com 7 consultas	65,00
	Busca ativa das pacientes	16,00
	Reduzir gradativamente a proporção de parto cesárea	69,00
	manter 85% acompanhamento bolsa família	509,00
	Manter em 100% análise de água	120,00
	manter em 95% vacinal DTP	107,00
	Manter acima de 95%	150,00
	manter em zero sarampo	0
	manter acima de 90%	140,00
	Manter em zero tétano neonatal	0
	manter em zero número de casos de dengue	19
	Manter em 0 (zero) o número de casos confirmados de Febre Amarela urbana	0
	Manter em zero os casos de Tuberculose Pulmonar	2
	Manter taxa de tratamento concluído em 81%	0,00
	Manter em zero o coeficiente de incidência de AIDS em menores de 05 anos de idade	0,00
	Manter em zero o número de casos de Sífilis Congênita	0
	Manter a investigação ambulatorial em 100% das gestantes em pré-natal na U.B.S realizando 3 exames.	240,00
	Manter 100 % dos pacientes acompanhados nas unidades de saúde.	0,00
	Manter meta de 0,27 proposta pelo Programa Estadual de Prevenção e Controle do Câncer Ginecológico em mulheres de 25 à 64 anos	0,08
	Manter exame de Mamografia em mulheres de 50 a 69 anos, meta 0,70 da população alvo.	21,00
	Manter 100% das investigações	4,00
	Manter 100 % das unidades de saúde em funcionamento	5,00
	Manter 100%	0,00
	Manter acima de 75% estabelecimentos de Saúde cadastrados	0,00
	Manter o fornecimento de medicamentos que constem na REMUME e na RENAME	303,00
	Participar de um módulo assistencial e micro-região de saúde	4,00
	Cobertura Estratégia Saúde da Família e Atenção básica em Saúde	4,00
	Manter conforme Emenda Constitucional 29/2000.	0,00
	Aplicar o mínimo de 15 % emenda 29/2000 em ações e serviços de saúde	22,00
	Qualificação permanente da equipe de saúde	3,00
	Propiciar participação anual em cursos para gestor municipal	4,00
Manter a realização de 05 Pré-Conferencias Municipais de Saúde	0	
Diminuir o número de internações hospitalares gradativamente	333	
Manter os trabalhos de prevenção e promoção em saúde os eixos do Pacto pela Vida.	1,00	
Cumprir 100% das Ações	8,00	

302 - Assistência Hospitalar e Ambulatorial	Manter em zero	0,00
	Reduzir gradativamente a proporção de parto cesárea	69,00
	Manter a investigação ambulatorial em 100% das gestantes em pré-natal na U.B.S realizando 3 exames.	240,00
	Cumprir 100% das Ações	8,00
304 - Vigilância Sanitária	Manter em 100% análise de água	100,00
	Manter 100% das investigações	4,00
	Manter conforme Emenda Constitucional 29/2000.	0,00
	Cumprir 100% das Ações	8,00
305 - Vigilância Epidemiológica	manter em zero	0,00
	Busca ativa das pacientes	16,00
	manter em 95% vacinal DTP	107,00
	Manter acima de 95%	150,00
	manter em zero sarampo	0
	manter em zero número de casos de dengue	19
	Manter em 0 (zero) o número de casos confirmados de Febre Amarela urbana	0
	Manter em zero os casos de Tuberculose Pulmonar	2
	Manter taxa de tratamento concluído em 81%	0,00
	Manter em zero o coeficiente de incidência de AIDS em menores de 05 anos de idade	0,00
	Manter em zero o número de casos de Sífilis Congênita	0
	Manter a investigação ambulatorial em 100% das gestantes em pré-natal na U.B.S realizando 3 exames.	240,00
	Manter meta de 0,27 proposta pelo Programa Estadual de Prevenção e Controle do Câncer Ginecológico em mulheres de 25 à 64 anos	0,08
	Manter exame de Mamografia em mulheres de 50 a 69 anos, meta 0,70 da população alvo.	21,00
	Manter 100% das investigações	4,00
	Manter conforme Emenda Constitucional 29/2000.	0,00
	Cumprir 100% das Ações	8,00
306 - Alimentação e Nutrição	manter em zero	0,00
	Busca ativa das pacientes	16,00
	manter 85% acompanhamento bolsa familia	509,00
	Manter 100 % dos pacientes acompanhados nas unidades de saúde.	0,00
	Manter conforme Emenda Constitucional 29/2000.	0,00

Demonstrativo da Programação de Despesas com Saúde por Subfunção, Natureza e Fonte									
Subfunções da Saúde	Natureza da Despesa	Receita de impostos e de transferência de impostos (receita própria - R\$)	Transferências de fundos à Fundo de Recursos do SUS, provenientes do Governo Federal (R\$)	Transferências de fundos ao Fundo de Recursos do SUS, provenientes do Governo Estadual (R\$)	Transferências de convênios destinados à Saúde (R\$)	Operações de Crédito vinculadas à Saúde (R\$)	Royalties do petróleo destinados à Saúde (R\$)	Outros recursos destinados à Saúde (R\$)	Total(R\$)
0 - Informações Complementares	Corrente	N/A	N/A	N/A	N/A	N/A	N/A	N/A	N/A
	Capital	N/A	N/A	N/A	N/A	N/A	N/A	N/A	N/A
122 - Administração Geral	Corrente	N/A	N/A	N/A	N/A	N/A	N/A	N/A	N/A
	Capital	N/A	N/A	N/A	N/A	N/A	N/A	N/A	N/A
301 - Atenção Básica	Corrente	5.393.000,00	1.780.000,00	240.000,00	N/A	N/A	N/A	N/A	7.413.000,00
	Capital	200.000,00	300.000,00	20.000,00	N/A	N/A	N/A	N/A	520.000,00
302 - Assistência Hospitalar e Ambulatorial	Corrente	3.558.800,00	110.000,00	480.000,00	N/A	N/A	N/A	N/A	4.148.800,00
	Capital	200.000,00	200.000,00	50.000,00	N/A	N/A	N/A	N/A	450.000,00
303 - Suporte Profilático e Terapêutico	Corrente	N/A	N/A	N/A	N/A	N/A	N/A	N/A	N/A
	Capital	N/A	N/A	N/A	N/A	N/A	N/A	N/A	N/A
304 - Vigilância Sanitária	Corrente	240.000,00	140.000,00	20.000,00	N/A	N/A	N/A	N/A	400.000,00
	Capital	30.000,00	40.000,00	10.000,00	N/A	N/A	N/A	N/A	80.000,00
305 - Vigilância Epidemiológica	Corrente	N/A	20.000,00	N/A	N/A	N/A	N/A	N/A	20.000,00
	Capital	N/A	10.000,00	N/A	N/A	N/A	N/A	N/A	10.000,00
306 - Alimentação e Nutrição	Corrente	N/A	N/A	N/A	N/A	N/A	N/A	N/A	N/A
	Capital	N/A	N/A	N/A	N/A	N/A	N/A	N/A	N/A

Fonte: DIGISUS Gestor - Módulo Planejamento (DIGISUSGMP) - Consulta Online

Data da consulta: 21/07/2020.

- Análises e Considerações sobre Programação Anual de Saúde - PAS

Devido a Pandemia da Covid-19, tivemos enumeras metas afetadas durante o ano. Atendendo as prioridades/urgências.

8. Indicadores de Pactuação Interfederativa

N	Indicador	Tipo	Meta ano 2020	Resultado do quadrimestre	% alcançada da meta	Unidade de Medida
1	Mortalidade prematura (de 30 a 69 anos) pelo conjunto das 4 principais DCNT (doenças do aparelho circulatório, câncer, diabetes e doenças respiratórias crônicas)	U	20	26	76,92	Número
2	Proporção de óbitos de mulheres em idade fértil (10 a 49 anos) investigados.	E	100,00	5,00	100,00	Percentual
3	Proporção de registro de óbitos com causa básica definida	U	100,00	26,00	100,00	Percentual
4	Proporção de vacinas selecionadas do Calendário Nacional de Vacinação para crianças menores de dois anos de idade - Pentavalente 3ª dose, Pneumocócica 10-valente 2ª dose, Poliomielite 3ª dose e Tríplice viral 1ª dose - com cobertura vacinal preconizada	U	100,00	723,00	100,00	Percentual
5	Proporção de casos de doenças de notificação compulsória imediata (DNCI) encerrados em até 60 dias após notificação.	U	100,00	471,00	100,00	Percentual
6	Proporção de cura dos casos novos de hanseníase diagnosticados nos anos das coortes	U	100,00	0,00	100,00	Percentual
7	Número de Casos Autóctones de Malária	E	-	-	0	Número
8	Número de casos novos de sífilis congênita em menores de um ano de idade	U	0	0	100,00	Número
9	Número de casos novos de aids em menores de 5 anos.	U	0	0	100,00	Número
10	Proporção de análises realizadas em amostras de água para consumo humano quanto aos parâmetros coliformes totais, cloro residual livre e turbidez	U	100,00	380,00	100,00	Percentual
11	Razão de exames citopatológicos do colo do útero em mulheres de 25 a 64 anos na população residente de determinado local e a população da mesma faixa etária	U	1,00	0,00	0,07	Razão
12	Razão de exames de mamografia de rastreamento realizados em mulheres de 50 a 69 anos na população residente de determinado local e população da mesma faixa etária.	U	0,45	43,00	0,04	Razão
13	Proporção de parto normal no Sistema Único de Saúde e na Saúde Suplementar	U	40,00	52,00	44,82	Percentual
14	Proporção de gravidez na adolescência entre as faixas etárias 10 a 19 anos	U	15,00	27,00	23,27	Percentual
15	Taxa de mortalidade infantil	U	0	4	0	Número
16	Número de óbitos maternos em determinado período e local de residência	U	0	0	100,00	Número
17	Cobertura populacional estimada pelas equipes de Atenção Básica	U	100,00	4,00	100,00	Percentual
18	Cobertura de acompanhamento das condicionalidades de Saúde do Programa Bolsa Família (PBF)	U	85,00	509,00	41,15	Percentual
19	Cobertura populacional estimada de saúde bucal na atenção básica	U	100,00	3,00	100,00	Percentual
21	Ações de matriciamento sistemático realizadas por CAPS com equipes de Atenção Básica	E	-	-	0	Percentual

22	Número de ciclos que atingiram mínimo de 80% de cobertura de imóveis visitados para controle vetorial da dengue	U	5	5	100,00	Número
23	Proporção de preenchimento do campo ocupação nas notificações de agravos relacionados ao trabalho.	U	100,00	12,00	100,00	Percentual

Fonte: DIGISUS Gestor - Módulo Planejamento (DIGISUSGMP) - Consulta Online

Data da consulta: 21/07/2020.

- **Análises e Considerações sobre Indicadores de Pactuação Interfederativa**

Indicador 1: Necessidade de implementar ações preventivas e educativas , que foram prejudicadas devido à Covid-19;

Indicador 14: Fortalecer medidas como planejamento familiar;

indicador 15: (01 inevitável) Melhorar mecanismo de captação das gestantes através de busca ativa por todos os profissionais de saúde;

Indicador 18: A Pandemia da Covid impossibilitou as pesagens e também a portaria 591 de 15 de janeiro de 2021 que prorrogou o prazo;

9. Execução Orçamentária e Financeira

9.1. Execução da programação por fonte, subfunção e natureza da despesa

Despesa Total em Saúde por Fonte e Subfunção
Não há dados para o período informado

Fonte: Sistema de Informações sobre Orçamentos Públicos em Saúde (SIOPS)

Data da consulta: 19/01/2021.

9.2. Indicadores financeiros

Não há informações cadastradas para o período da Indicadores financeiros.

9.3. Relatório Resumido da Execução Orçamentária (RREO)

Não há informações cadastradas para o período da Relatório Resumido da Execução Orçamentária (RREO).

9.4. Execução orçamentária e financeira de recursos federais transferidos fundo a fundo, segundo bloco de financiamento e programa de trabalho

Bloco de Financiamento	Programas de Trabalho	Valor Transferido em 2020 (Fonte: FNS)	Valor Executado
Estruturação da Rede de Serviços Públicos de Saúde (INVESTIMENTO)	1030150198581 - ESTRUTURAÇÃO DA REDE DE SERVIÇOS DE ATENÇÃO BÁSICA DE SAÚDE	99976	0
Manutenção das Ações e Serviços Públicos de Saúde (CUSTEIO)	10122501821C0 - ENFRENTAMENTO DA EMERGÊNCIA DE SAÚDE - NACIONAL (CRÉDITO EXTRAORDINÁRIO)	1120130.12	954257.7
	10301501920YI - IMPLEMENTAÇÃO DE POLÍTICAS DE ATENÇÃO À SAÚDE	120.96	0
	103015019217U - APOIO À MANUTENÇÃO DOS POLOS DA ACADEMIA DE SAÚDE	36000	36000
	103015019219A - PISO DA ATENÇÃO BÁSICA EM SAÚDE	1598247.01	1587478.
	1030150192E89 - APOIO A MANUTENÇÃO DE UNIDADES DE SAÚDE	400000	380632.7
	10304502320AB - INCENTIVO FINANCEIRO AOS ESTADOS, DISTRITO FEDERAL E MUNICÍPIOS PARA EXECUÇÃO DE AÇÕES DE VIGILÂNCIA SANITÁRIA	13516.8	13516.8
	10305201520AL - INCENTIVO FINANCEIRO AOS ESTADOS, DISTRITO FEDERAL E MUNICÍPIOS PARA A VIGILÂNCIA EM SAÚDE	5000	5000
	10305502320AL - INCENTIVO FINANCEIRO AOS ESTADOS, DISTRITO FEDERAL E MUNICÍPIOS PARA A VIGILÂNCIA EM SAÚDE	94571.66	59188.61
10422502120YM - IMPLEMENTAÇÃO DE POLÍTICAS DE PROMOÇÃO - NACIONAL	15000	0	

1 – Os valores pagos em outro exercício fiscal mesmo tendo sua memória de cálculo e ano anterior, não estarão sendo computados para aquela prestação de contas.

2 – Para efeitos de despesa executada deve ser considerada a despesa empenhada no exercício fiscal, conforme artigo 58 da Lei 4320/64.

9.5. Covid-19 Repasse União

Quadro demonstrativo da transferência de recursos advindos da união para a aplicação no enfrentamento da situação de emergência de saúde pública de importância nacional - Coronavírus (COVID-19)	
Descrição do recurso	Valor do Recurso
Recursos advindos da transferência da União repassados pelo FNS conf. Portarias específicas nos blocos de manutenção e estruturação para a aplicação no enfrentamento da situação de emergência de saúde pública de importância nacional - Coronavírus (COVID-19)	1.120.130,12
Recursos advindos da transferência da União repassados pelo FNS nos blocos de manutenção e estruturação não específicas para a aplicação no enfrentamento da situação de emergência de saúde pública de importância nacional - Coronavírus (COVID-19)	297.883,56
Recursos advindos de transposição de saldos financeiros de exercícios anteriores provenientes de repasses federais do FNS aos fundos de saúde dos estados, DF e municípios conf. LC 172/2020.	0,00
Recursos advindos da União, na forma de auxílio financeiro, aos Estados, ao Distrito Federal e aos Municípios, no exercício de 2020, e em ações de enfrentamento ao Coronavírus SARS-CoV-2 (Covid-19). Conforme LC 173/2020	122.925,64
Recursos advindos da União, na forma de prestação de apoio financeiro pela União aos entes federativos que recebem recursos do Fundo de Participação dos Estados - FPE e do Fundo de Participação dos Municípios - FPM, com o objetivo de mitigar as dificuldades financeiras decorrentes do estado de calamidade pública reconhecido pelo Decreto Legislativo nº 6, de 20 de março de 2020, e da emergência de saúde pública de importância internacional decorrente do coronavírus (Covid-19). MP 938/2020	0,00
Outros recursos advindos de transferências da União	0,00
Total de recursos advindos de transferência da união para enfrentamento da Emergência em Saúde Pública de Importância Nacional - CORONAVIRUS (COVID-19)	1.540.939,32

Despesas decorrentes do enfrentamento da situação de emergência de saúde pública de importância nacional Coronavírus (COVID-19)

Descrição das Subfunções/Despesas	Despesas Empenhadas	Despesas Liquidadas	Despesas Pagas
Administração Geral	0,00	0,00	0,00
Atenção Básica	958.351,33	958.351,33	958.351,33
Assistência Hospitalar e Ambulatorial	349.757,65	349.757,65	349.757,65
Suporte profilático e terapêutico	0,00	0,00	0,00
Vigilância Sanitária	0,00	0,00	0,00
Vigilância Epidemiológica	0,00	0,00	0,00
Alimentação e Nutrição	0,00	0,00	0,00
Informações Complementares	0,00	0,00	0,00
Total	1.308.108,98	1.308.108,98	1.308.108,98

Gerado em 15/03/2021 13:25:23

9.6. Covid-19 Recursos Próprios

Quadro demonstrativo da aplicação de recursos próprios no enfrentamento da situação de emergência de saúde pública de importância nacional - Coronavírus (COVID-19)	
Descrição do recurso	Valor do Recurso
Recursos próprios a serem aplicados no enfrentamento da emergência de saúde - nacional - Coronavírus (COVID-19)	125.644,48
Total	125.644,48

Despesas decorrentes do enfrentamento da situação de emergência de saúde pública de importância nacional Coronavírus (COVID-19)

Descrição das Subfunções/Despesas	Despesas Empenhadas	Despesas Liquidadas	Despesas Pagas
Administração Geral	0,00	0,00	0,00
Atenção Básica	125.644,48	125.644,48	125.644,48
Assistência Hospitalar e Ambulatorial	0,00	0,00	0,00
Suporte profilático e terapêutico	0,00	0,00	0,00
Vigilância Sanitária	0,00	0,00	0,00
Vigilância Epidemiológica	0,00	0,00	0,00
Alimentação e Nutrição	0,00	0,00	0,00
Informações Complementares	0,00	0,00	0,00
Total	125.644,48	125.644,48	125.644,48

Gerado em 15/03/2021 13:25:22

9.7. Covid-19 Repasse Estadual

Quadro demonstrativo da transferência de recursos advindos do estado para a aplicação no enfrentamento da situação de emergência de saúde pública de importância nacional - Coronavírus (COVID-19)

Descrição do recurso	Valor do Recurso
Recursos de transferências do estado para enfrentamento da situação de emergência de saúde pública de importância nacional - Coronavírus (COVID-19)	24.080,00
Total	24.080,00

Despesas decorrentes do enfrentamento da situação de emergência de saúde pública de importância nacional Coronavírus (COVID-19)

Descrição das Subfunções/Despesas	Despesas Empenhadas	Despesas Liquidadas	Despesas Pagas
Administração Geral	0,00	0,00	0,00
Atenção Básica	0,00	0,00	0,00
Assistência Hospitalar e Ambulatorial	0,00	0,00	0,00
Suporte profilático e terapêutico	0,00	0,00	0,00
Vigilância Sanitária	0,00	0,00	0,00
Vigilância Epidemiológica	0,00	0,00	0,00
Alimentação e Nutrição	0,00	0,00	0,00
Informações Complementares	0,00	0,00	0,00
Total	0,00	0,00	0,00

Gerado em 15/03/2021 13:25:24

- Análises e Considerações sobre Execução Orçamentária e Financeira

Conforme orientação do Contador da Prefeitura, as sobras dos recursos serão reprogramados para as atividades seguindo as determinações legais para cada tipo de recurso.

10. Auditorias

Não há informações cadastradas para o período das Auditorias.

Fonte: Sistema Nacional de Auditoria do SUS (SISAUD-SUS)

Data da consulta: 21/07/2020.

Outras Auditorias

Fonte: DIGISUS Gestor - Módulo Planejamento (DIGISUSGMP) - Consulta Online

Data da consulta: 21/07/2020.

- Análises e Considerações sobre Auditorias

Não Houve

11. Análises e Considerações Gerais

A Pandemia da Covid -19 prejudicou o andamento das ações pactuadas na Programação Anual (PAS) 2020, mesmo assim muitas das diretrizes e indicadores foram alcançados. Para o ano de 2021 precisamos organizar estratégias/ações para que a Covid -19 afete o mínimo possível o alcance das metas propostas.

12. Recomendações para o Próximo Exercício

- Análises e Considerações sobre Recomendações para o Próximo Exercício

O Município de Três Barras do Paraná, assim como todas as cidades do mundo, enfrenta grandes dificuldades devido a Pandemia da Covid-19. Sendo assim, cabe à Equipe Técnica e profissionais de saúde elaborarem ações estratégicas com a finalidade de alcançar as metas propostas nas Diretrizes do Plano Municipal de Saúde e Sispacto, tentando conciliar o atendimento da demanda urgencial da Covid-19 a demanda da Atenção Primária em Saúde (demanda espontânea, pacientes crônicos e agudos).

Faz-se necessário aprimorar a Estratégia de Saúde da Família na busca ativa, visita domiciliar e auto cuidado.

Com a dificuldade da Covid-19, a Academia da Saúde busca alternativas ao ar livre com número reduzido de pacientes crônicas, observando o distanciamento adequado, com o intuito de reduzir as agudizações. Estimular hábitos saudáveis de promoção e prevenção de patologias através principalmente do Programa Saúde na Escola(PSE) passa a ser de grande valia.

Elaborar um cronograma de reuniões periódicas pelo Grupo de Trabalho-GT para avaliação da qualidade das ações (monitoramento), fluxos de trabalho e organização de ações de enfrentamento da COVID e outras demandas que impactam nos determinantes sociais. Como também o fortalecimento do NASF.

DILCEIA SALETE FORNARI
Secretário(a) de Saúde
TRÊS BARRAS DO PARANÁ/PR, 2020

Parecer do Conselho de Saúde

Identificação

- Considerações:

Aprovado pelos Membros do Conselho Municipal de Saúde.

Introdução

- Considerações:

Aprovado

Dados Demográficos e de Morbimortalidade

- Considerações:

Aprovado.

Dados da Produção de Serviços no SUS

- Considerações:

Aprovado.

Rede Física Prestadora de Serviços ao SUS

- Considerações:

Aprovado.

Profissionais de Saúde Trabalhando no SUS

- Considerações:

Aprovado.

Programação Anual de Saúde - PAS

- Considerações:

Aprovado.

Indicadores de Pactuação Interfederativa

- Considerações:

Aprovado.

Execução Orçamentária e Financeira

- Considerações:

Aprovado.

Auditorias

- Considerações:

Aprovado.

Análises e Considerações Gerais

- Parecer do Conselho de Saúde:

Entendemos que devido a Pandemia, os indicadores foram prejudicados, porém esperamos que o ano de 2021, as metas sejam melhoradas.

Aprovado.

Recomendações para o Próximo Exercício

- Considerações:

Mesmo que estamos passando por essa pandemia da Covid-19 , entendemos que as ações da Atenção Primária em saúde, deve ser realizadas dentro do Protocolo Ministério da Saúde e seguindo as orientações da 10ª. regional de Saúde.

As atividades devem acontecer, conciliando dentro das normas, melhorando as ações estratégicas das equipes , para que não impactem nos indicadores, visto que essa pandemia não vai parar, onde devemos se adaptar ao Covid-19.

Aprovado.

Data do parecer: 15/03/2021

Status do Parecer: Aprovado

TRÊS BARRAS DO PARANÁ/PR, 15 de Março de 2021

Conselho Municipal de Saúde de Três Barras Do Paraná